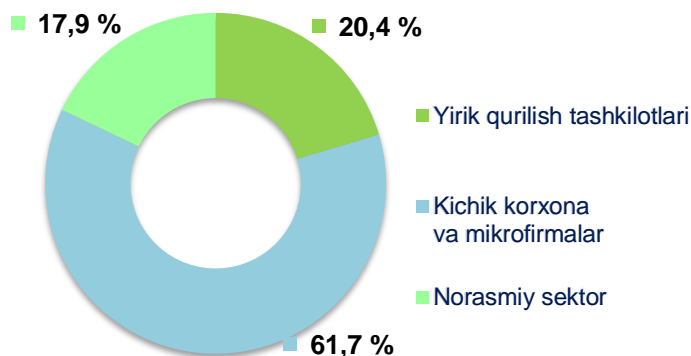


2020-yil yanvar-oktabr oylari davrida Toshkent viloyatida qurilish ishlari

Joriy yilning yanvar-oktabr oylarida Toshkent viloyatida jami **5042,6** mlrd. soʻmlik qurilish ishlari bajarilib, oʻsish surʻati 2019-yilning mos davriga nisbatan **101,1 %**ni tashkil etdi.

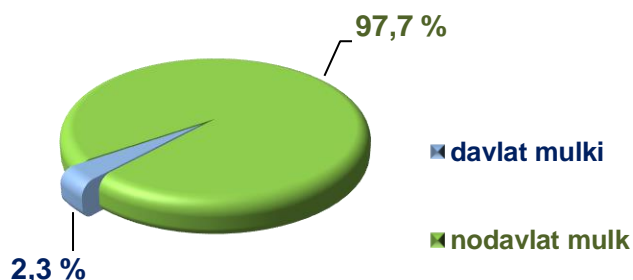


2020-yil yanvar-oktabr oylarida qurilish ishlari hajmining tarkibi, ulushi %da



Qurilish ishlari hajmi yirik qurilish tashkilotlari, kichik korxonalar va mikrofirmalar hamda norasmiy sektorlarda amalga oshirilgan ishlar tarkibi boʻyicha shakllanadi.

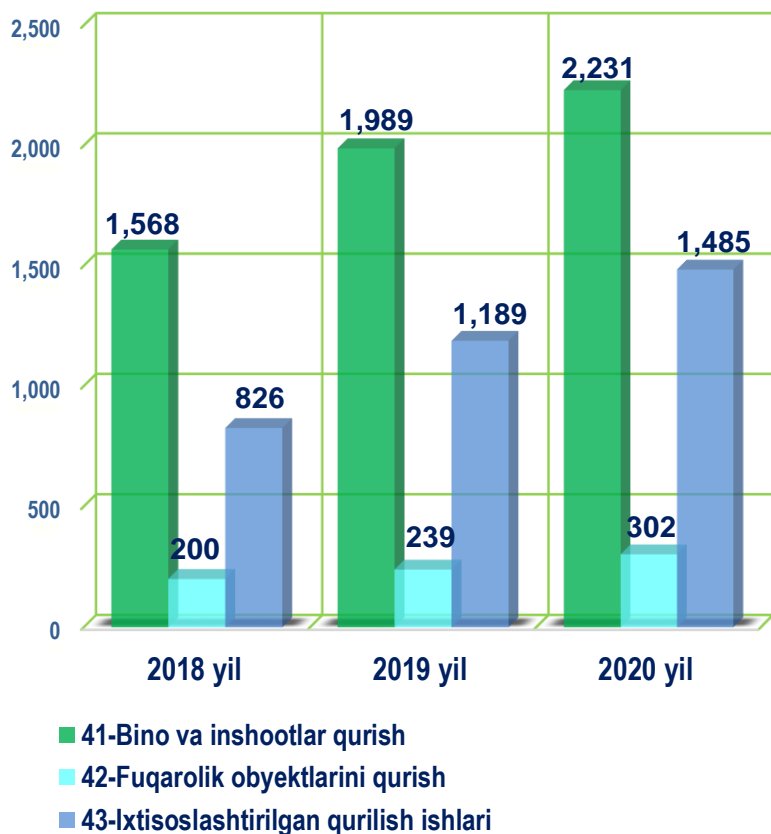
Amalga oshirilgan qurilish ishlari mulkchilik shakli, davlat va nodavlat boʻlgan korxonalar va tashkilotlar tarkibi boʻyicha boʻlinadi.



Maʼlumot uchun: qurilish ishlari hajmi bu – oʻz kuchi bilan bajarilgan qurilish ishlari, yangi qurilish, kapital va joriy taʼmirlash hamda boshqa pudrat qurilish ishlari natijasidir.



Qurilish ishlari bo'yicha faoliyat ko'rsatayotgan korxonalar va tashkilotlar soni, birlikda



2020-yil 1-noyabr holatiga ko'ra qurilish sohasida korxonalar va tashkilotlar soni 4,1 mingtani tashkil etib, o'tgan yilning mos davriga nisbatan 601 taga oshdi.

Jami qurilish sohasidagi korxonalar va tashkilotlar soni ko'payishining asosiy omili, bu bino va inshootlar qurishda o'tgan yilga nisbatan **112,2 %**ga (jami qurilishdagi ulushi **55,5 %**), fuqarolik obyektlarini qurish **126,4 %**ga (jami qurilishdagi ulushi **7,5 %**), ixtisoslashtirilgan qurilish ishlarining **124,9 %**ga (jami qurilishdagi ulushi **37,0 %**) o'sishidir.

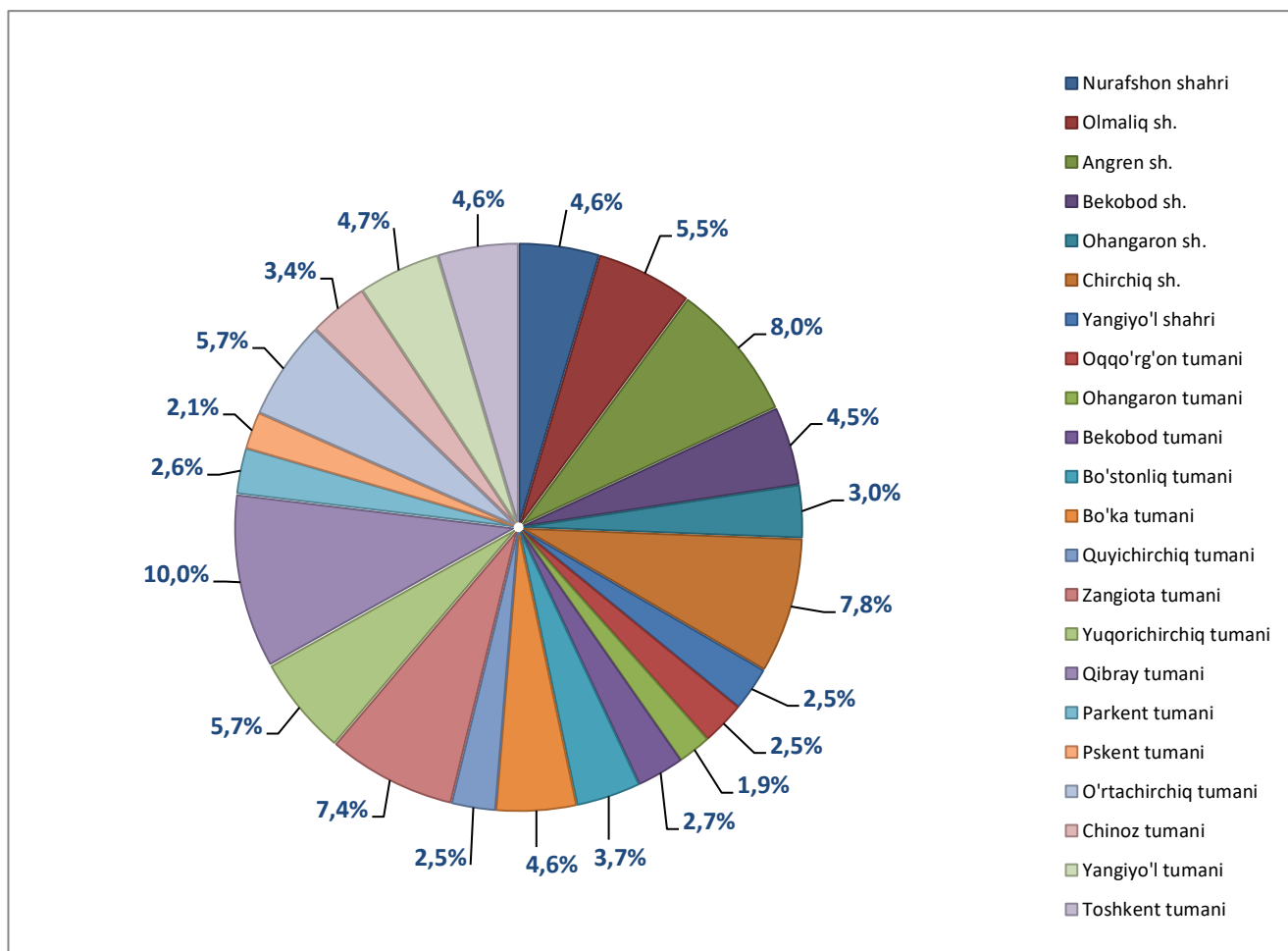


Toshkent viloyatida faoliyat ko'rsatayotgan qurilish korxonalari soni (birlikda)

	holatiga ko'ra:		O'tgan yilning mos davriga nisbatan, %da
	01.11.2019-yil	01.11.2020-yil	
Toshkent viloyati	3417	4018	117,6
<i>shaharlar:</i>			
Nurafshon	148	184	124,3
Olmaliq	191	220	115,2
Angren	271	321	118,5
Bekobod	165	181	109,7
Ohangaron	108	119	110,2
Chirchiq	258	312	120,9
Yangiyo'l	103	102	99,0
<i>tumanlar:</i>			
Oqqo'rg'on	88	100	113,6
Ohangaron	67	78	116,4
Bekobod	108	110	101,9
Bo'stonliq	123	148	120,3
Bo'ka	159	186	116,9
Quyichirchiq	80	99	123,8
Zangiota	255	296	116,1
Yuqorichirchiq	193	228	118,1
Qibray	330	403	122,1
Parkent	98	104	106,1
Piskent	71	86	121,1
O'rtachirchiq	182	229	125,8
Chinoz	105	137	130,5
Yangiyo'l	158	190	120,3
Toshkent	156	185	118,6



Toshkent viloyatida faoliyat ko'rsatayotgan qurilish korxonalari soni 01.11.2020-yil holatiga ko'ra (ulushi % da)

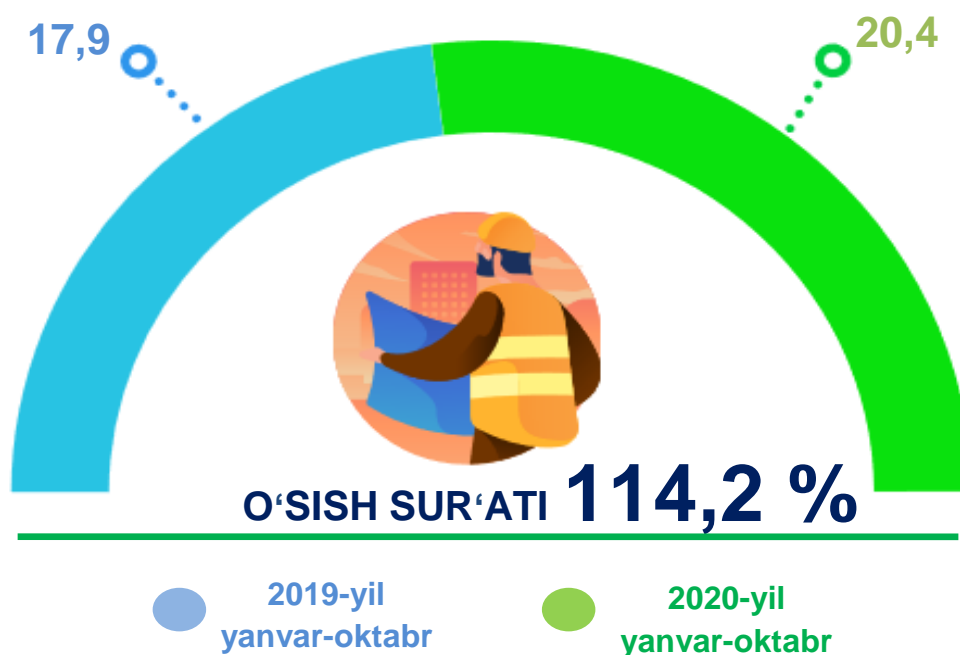


Ma'lumot uchun: Viloyatda soni bo'yicha eng ko'p ulushga ega bo'lgan qurilish korxonalari Qibray tumanida (10,0 %), Angren (8,0 %) va Chirchiq shaharlarida (7,8 %) qayd etildi.

Joriy yilning yanvar-oktabr oylarida, jami qurilish ishlari hajmi tarkibida yirik qurilish tashkilotlari tomonidan bajarilgan qurilish ishlari hajmi **1026,2** mlrd. so'mni tashkil etdi. Qurilish ishlari 2019-yilning yanvar-oktabr oylariga nisbatan **114,2 %** o'sish ko'rsatkiciga erishildi. Jami qurilish ishlari hajmidagi ulushi 2019-yilning mos davridagi ko'rsatkich darajasidan 2,5 % punktga ko'payib, **20,4 %**ni tashkil etdi.



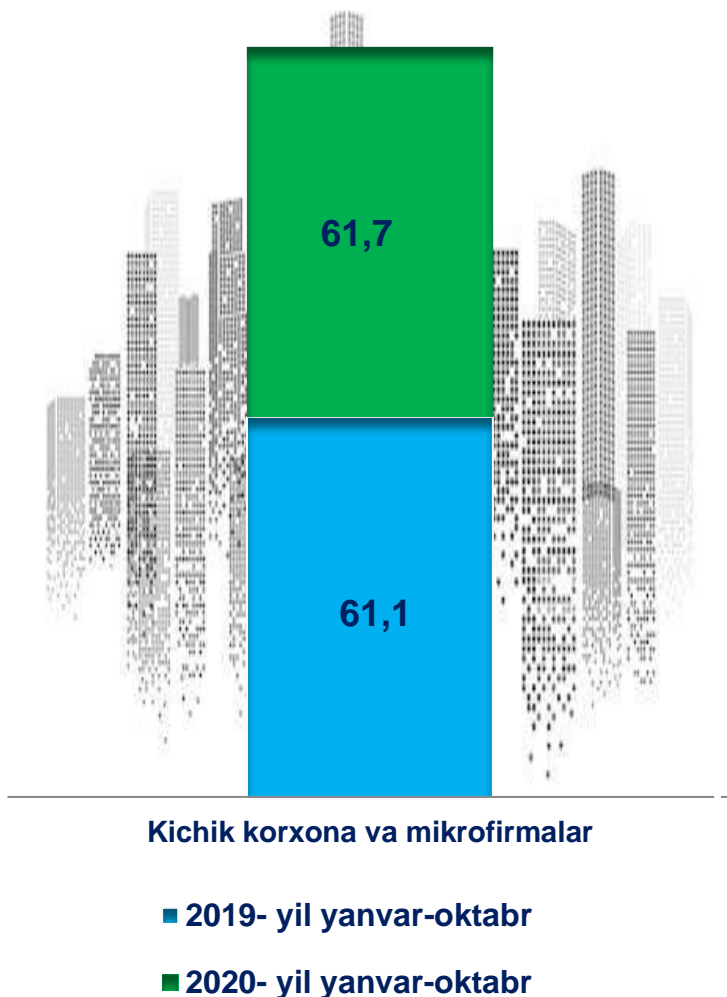
Yirik qurilish tashkilotlari tomonidan bajarilgan qurilish ishlari hajmi, %da



Ma'lumot uchun: yirik qurilish tashkilotlari tomonidan bajarilgan qurilish ishlarining jami qurilish ishlari hajmidagi eng ko'p ulushi Zangiota (jami qurilish ishlari hajmining **21,0 %**i yoki 2019-yilning mos davriga nisbatan **129,6 %**), Qibray (jami qurilish ishlari hajmining **14,0 %**i yoki o'tgan yilning mos davriga nisbatan **163,8 %**) va O'rtachirchiq (jami qurilish ishlari hajmining **5,0 %**i yoki o'tgan yilning mos davriga nisbatan **374,7 %**) tumanlariga to'g'ri keldi.



Qurilish ishlari umumiy hajmida kichik korxonalar va mikrofirmalarning ulushi, % da

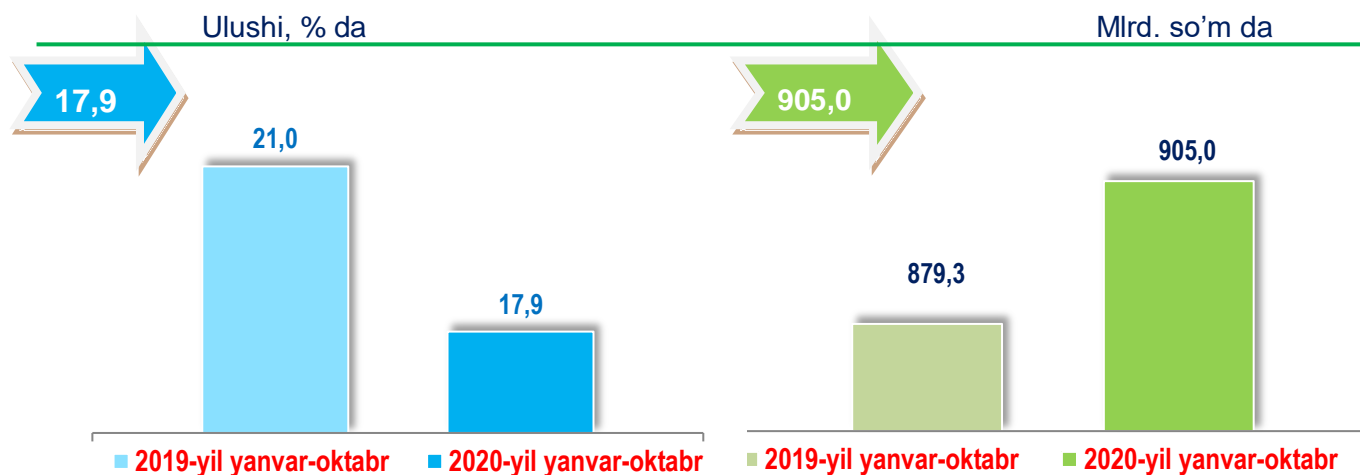


Kichik korxonalar va mikrofirmalar tomonidan bajarilgan qurilish ishlari hajmi 2020-yil yanvar-oktabr oylarida qurilish ishlarini bajargan boshqa tashkilotlarga nisbatan oshganligi kuzatildi. Ular hissasiga jami qurilish ishlari hajmining **61,7 %** to'g'ri kelib, 2019-yilning yanvar-oktabr oylari ko'rsatkichiga nisbatan **0,6 %** punktga ko'paydi. Shuningdek, ular hissasiga to'g'ri kelgan qurilish ishlari hajmi 2019-yilning mos davriga nisbatan **101,9 %**ni tashkil etgan holda **3111,3** mlrd. so'm miqdorida qayd etildi.

Norasmiy sektor hissasiga to'g'ri kelgan qurilish ishlari ulushi o'tgan yilning mos davriga nisbatan **17,9 %**ni tashkil etdi yoki **905,0** mlrd. so'm miqdorida qayd etildi. 2019-yilning yanvar-oktabr oylariga nisbatan **87,5 %**ni tashkil etdi.



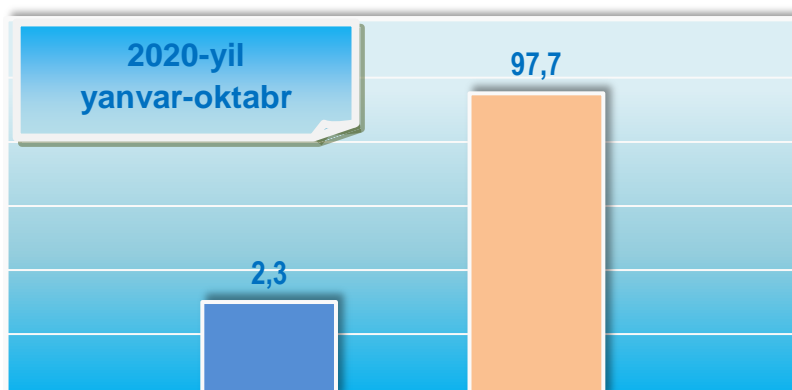
Qurilish ishlari umumiy hajmida norasmiy sektorning ulushi



Davlat mulkchiligidagi tashkilotlar tomonidan jami **115,2** mlrd. so'm qurilish ishlari bajarildi yoki 2019-yilning yanvar-oktabr oylariga nisbatan o'sish sur'ati **89,1** %ga teng bo'ldi. Nodavlat mulkchilikdagi tashkilotlar tomonidan esa **4927,3** mlrd. so'm qurilish ishlari bajarilib, o'sish sur'ati **121,3** %ni tashkil etdi. Ularning viloyatidagi tutgan ulushi mos ravishda **2,3** % va **97,7** %ni tashkil etdi.



Mulkchilik shakli davlat va nodavlat bo'lgan tashkilotlar tomonidan bajarilgan qurilish ishlari, %da



Davlat mulki



Nodavlat mulk



Hududlar kesimida qurilish ishlari, 2020-yil yanvar-oktabr oylarida

	Qurilish ishlari hajmi (mlrd. so'm)	O'sish sur'ati, % da	Jami qurilish pudrat ishlari hajmida hududlarning ulushi, %da
Toshkent viloyati	5042,6	101,1	100,0
<i>shaharlar:</i>			
Nurafshon	208,2	98,3	4,1
Olmalik	225,1	100,3	4,5
Angren	212,9	98,8	4,2
Bekobod	208,6	98,6	4,1
Ohangaron	174,9	101,1	3,5
Chirchiq	242,3	97,2	4,8
Yangiyo'l	126,7	99,8	2,5
<i>tumanlar:</i>			
Oqqo'rg'on	142,0	99,0	2,8
Ohangaron	139,6	99,2	2,8
Bekobod	141,0	100,3	2,8
Bo'stonliq	249,3	103,9	4,9
Bo'ka	133,6	97,4	2,7
Quyichirchiq	119,2	101,3	2,4
Zangiota	618,6	105,6	12,3
Yuqorichirchiq	331,8	101,3	6,6
Qibray	470,1	106,5	9,3
Parkent	288,7	100,9	5,7
Piskent	153,3	99,5	3,0
O'rtachirchiq	217,8	101,4	4,3
Chinoz	139,3	99,5	2,8
Yangiyo'l	187,5	89,4	3,7
Toshkent	312,1	105,2	6,2



Hududlar kesimida qurilish ishlari, 2020-yil yanvar-oktabr oylarida

Eng yuqori hajm

(mlrd. so'm)

1
Zangiota
618,6

2

Qibray
470,1

3
Yuqori Chirchiq
331,8



Kichik hajm

(mlrd. so'm)

1
Bo'ka
133,6

2

Yangiyo'l sh.
126,7

3
Quyi Chirchiq
119,2



Toshkent viloyati statistika boshqarmasi
Investitsiyalar va qurilish statistikasi bo'limi
Aloqa telefoni: (71) 202-86-70